

SILLA SALVAESCALERAS STC-C

La silla salvaescaleras STC-C garantiza la libertad de desplazamientos para personas con movilidad reducida, especialmente para escaleras con curvas y cambios de pendiente.

Se puede instalar tanto en el lado derecho como izquierdo de la escalera pudiendo elegir así la configuración más adecuada. El asiento se puede plegar evitando así problemas de espacio en la escalera.

Una pequeña palanca de mando en el apoyabrazos permite accionar la silla y al llegar al rellano, el asiento realiza un giro de 90°, colocando al usuario de frente con relación a la posición de desembarque.

El apoyapiés, cuenta con bordes de seguridad que garantizan la parada de la silla en caso de encontrar obstáculos durante su trayecto.



1. Desembarco giratorio para total seguridad




2. La silla plegable ocupa un espacio mínimo



3. Mando de piso



4. Versión con guía plegable



5. La guía se adapta con total facilidad a cualquier tipo de escalera

	DATOS TÉCNICOS STC-C
Tensión de alimentación	230 VAC
Velocidad	0,15 m/s
Duración del uso en condiciones extremas	15 viajes por cada 24 horas 10 viajes continuos
Carga máx.	125 kg.



Obtenga más información en www.creacionesvilber.com

58



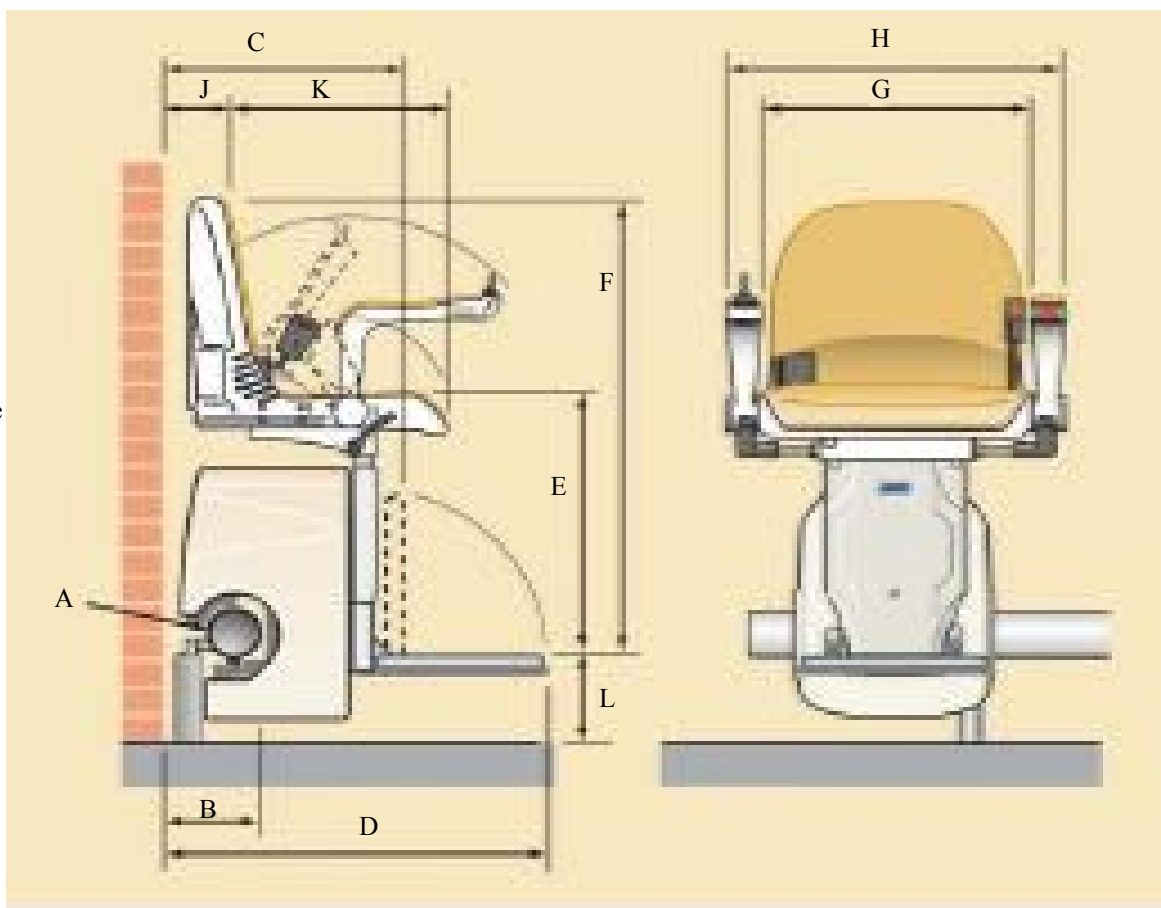
Beige – de serie



Azul




Rojo



A: Dimensiones de la guía diámetro	76 mm.
B: Distancia respecto de la pared (zócalo 30 mm.)	170 mm.
C: Anchura de la plataforma volcada	420 mm.
D: Anchura de la plataforma volcada hacia abajo (extendida)	636 mm.
Anchura de la plataforma volcada hacia abajo (estándar)	666 mm.
E: Distancia entre la plataforma y el asiento	484 mm.
F: Distancia entre la plataforma y al parte superior del respaldo	830 mm.
G: Distancia entre los apoyabrazos (internamente)	475 mm.
H: Distancia entre los apoyabrazos (externamente)	580 mm.
J: Distancia entre el respaldo y la pared	100 mm.
K: Profundidad del asiento	380 mm.
L: Distancia entre la parte superior de la plataforma y el pavimento	133 mm.
En caso de llegada en vertical	93 mm.

El color del asiento y de la guía pueden ser elegidos, permitiendo al cliente armonizar la silla con la decoración de su hogar.

El color de la guía:



Ral 1013
Color crema
(De serie)



Ral 7047
Gris



Ral 8024
Marrón

Obtenga más información en www.creacionesvilber.com